



Google

da A18 Messina - Catania, 95014 Giarre CT a In auto 3,3 km, 10 min
Corso Europa, 95014 Giarre CT



o A18 Messina - Catania

95014 Giarre CT

Prendi **Viale Don Luigi Sturzo/SS114** in direzione di **Via Vittorini** a Giarre

1,9 km/5 min

1. Procedi in direzione **est** verso **Str. 85/Strada Provinciale 4i/SP4i**

Strada a pedaggio parziale

170 m

2. Svoltata a **sinistra** e prendi **Str. 85/Strada Provinciale 4i/SP4i**

Continua a seguire la Strada Provinciale 4i/SP4i

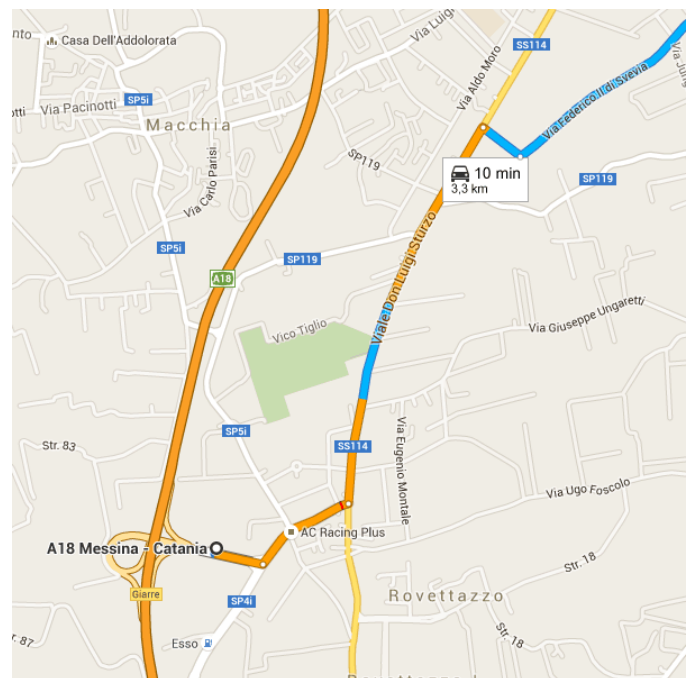
350 m

3. Svoltata a **sinistra** e prendi **Viale Don Luigi Sturzo/SS114** (indicazioni per Messina/Porto dell'Etna)

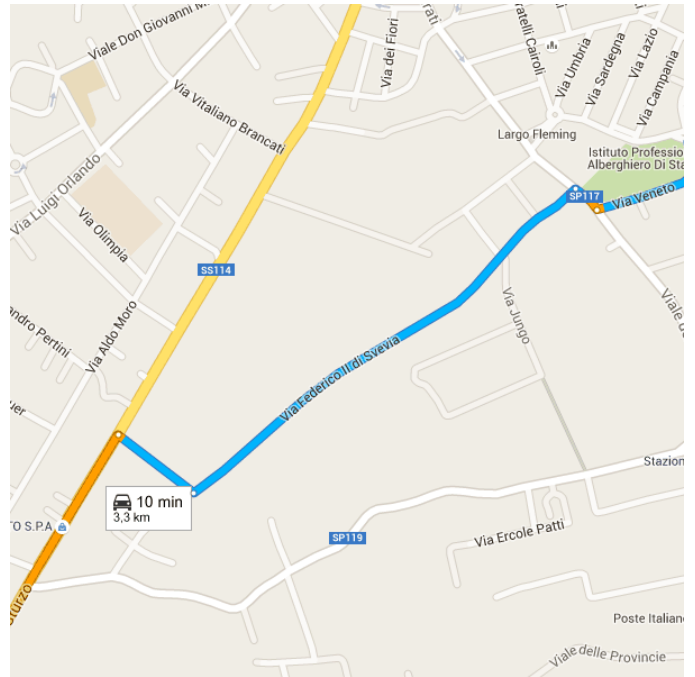
1,4 km

Prendi **Via Federico II di Svevia** in direzione di **Viale delle Provincie/SP117** a Giarre

1,0 km/2 min



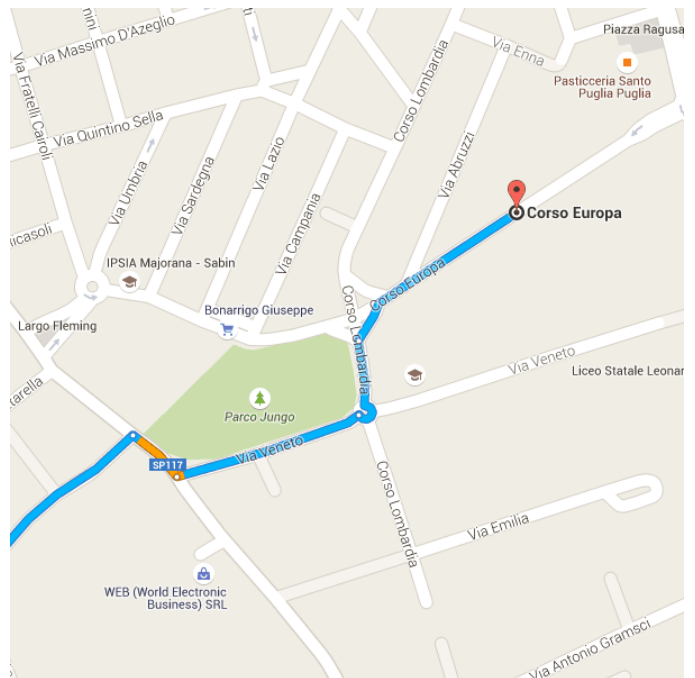
- 4. Svolta a **destra** e prendi **Via Vittorini**
_____ 160 m
- 5. Svolta a **sinistra** e prendi **Via Federico II di Svevia**
_____ 800 m



- Svolta a **destra** e prendi **Viale delle Province/SP117**
_____ 51 m/10 s

Continua su **Via Veneto**. Guida in direzione di **Corso Europa**
_____ 400 m/1 min

- 7. Svolta a **sinistra** e prendi **Via Veneto**
_____ 160 m
- 📍 8. Alla rotonda prendi la **3^a** uscita e prendi **Corso Lombardia**
_____ 82 m
- 9. Svolta a **destra** e prendi **Corso Europa**
_____ 180 m



📍 Corso Europa

95014 Giarre CT

Queste indicazioni stradali servono solo per pianificare il viaggio. Le condizioni stradali e di esercizio potrebbero differire dai risultati delle mappe a causa di lavori in corso, traffico, meteo o altri eventi. Pianifica il tuo percorso considerando questi fattori. Rispetta la segnaletica stradale.